

ANNEXE IV

Modifiée par arrêté du 5 avril 2018 (J.O.R.F du 15 avril 2018)

EXIGENCES PRÉALABLES À L'ENTRÉE EN FORMATION

Les exigences préalables ont pour but de vérifier les compétences du candidat à suivre le cursus de formation lui permettant d'accéder à la mention « activités de la forme » du brevet professionnel de la jeunesse, de l'éducation populaire et du sport (BPJEPS) spécialité « éducateur sportif ».

Les exigences préalables à l'entrée en formation du BP JEPS spécialité « éducateur sportif » mention « activités de la forme » sont les suivantes :

Le(la) candidat(e) doit :

- être titulaire de l'une des attestations de formation relative au secourisme suivante :
 - « prévention et secours civiques de niveau 1 » (PSC1) ou « attestation de formation aux premiers secours » (AFPS) ;
 - « premiers secours en équipe de niveau 1 » (PSE 1) en cours de validité ;
 - « premiers secours en équipe de niveau 2 » (PSE 2) en cours de validité ;
 - « attestation de formation aux gestes et soins d'urgence » (AFGSU) de niveau 1 ou de niveau 2 en cours de validité ;
 - « certificat de sauveteur secouriste du travail (SST) » en cours de validité.
- présenter un certificat médical de non contre-indication de la pratique des « activités de la forme » datant de moins d'un an à la date de l'entrée en formation ;

- être capable de réaliser les tests techniques suivants :

➤ **tests techniques d'entrée en formation pour l'option « cours collectifs » :**

- épreuve n° 1 : test navette « Luc Léger » : palier 7 (réalisé) pour les femmes et palier 9 (réalisé) pour les hommes.

Le palier 7 est réalisé par l'annonce sonore suivante : « palier 8 ». Le candidat atteint 12 km/h.

Le palier 9 est réalisé par l'annonce sonore suivante : « palier 10 ». Le candidat atteint 13 km/h.

- épreuve n° 2 : le(la) candidat(e) réalise une épreuve de démonstration technique de 60 minutes au total, comprenant dix minutes d'échauffement collectif, vingt minutes de passage en STEP à un rythme de 128 à 132 battements par minute dont deux minutes de retour au calme, vingt minutes de passage en renforcement musculaire, 10 minutes de retour au calme sur 5 étirements. Le(la) candidat(e) reproduit les éléments techniques simples, ajuste sa prestation en fonction d'indications verbales ou gestuelles données. Il/elle est capable de mémoriser et de reproduire un enchaînement simple. La trame des enchaînements de l'épreuve n°2 figure en annexe IV-A.

➤ **tests techniques d'entrée en formation pour l'option « haltérophilie, musculation » :**

- épreuve n° 1 : test navette « Luc Léger » : palier 7 (réalisé) pour les femmes et palier 9 (réalisé) pour les hommes.

Le palier 7 est réalisé par l'annonce sonore suivante : « palier 8 ». Le candidat atteint 12 km/h.

Le palier 9 est réalisé par l'annonce sonore suivante : « palier 10 ». Le candidat atteint 13 km/h.

- épreuve n° 2 : le(la) candidat(e) réalise une épreuve de démonstration technique composée des exercices* figurant dans le tableau suivant :

Exercice	FEMME		HOMME	
	répétition	pourcentage	répétition	pourcentage
SQUAT	5 répétitions	75 % poids du corps	6 répétitions	110 % poids du corps
TRACTION en pronation ou en supination au choix du candidat	1 répétition	menton > barre nuque barre prise de main au choix : pronation ou supination	6 répétitions	menton > barre nuque barre prise de main au choix : pronation ou supination
DEVELOPPE COUCHE	4 répétitions	40 % poids du corps	6 répétitions	80 % poids du corps

Exercice	Schéma	Critères de réussite
SQUAT		<ul style="list-style-type: none"> - Exécuter le nombre requis de mouvement - Alignement tête-dos-fessiers - Dos droit et naturellement cambré sans hyperlordose excessive - Hanches à hauteur des genoux - tête droite et regard à l'horizontal - Pieds à plat
TRACTION en pronation ou en supination au choix du candidat		<ul style="list-style-type: none"> - Exécuter le nombre requis de mouvement - Si prise en pronation amener la barre au contact de la nuque ou sous le menton à chaque mouvement - Si prise en supination amener la barre en dessous du menton à chaque mouvement
DEVELOPPÉ COUCHE		<ul style="list-style-type: none"> - Exécuter le nombre requis de mouvement - Barre en contact de la poitrine sans rebond - Alignement tête-dos-cuisses - Fléchissement des genoux pour préserver un dos droit en contact avec le banc - Axe du couloir de la barre entre la partie supérieure de la poitrine et la ligne inférieure des épaules - Les bras sans hyper extension doivent être tendus et marquer un temps d'arrêt franc au sommet sous peine d'annulation du mouvement.

* 10 minutes de récupération minimum entre chaque mouvement et entre chaque exercice.

Dispense des tests techniques à l'entrée en formation : les qualifications permettant au candidat d'être dispensé des tests techniques à l'entrée en formation sont mentionnées en annexe VI « dispenses et équivalences ».

**BREVET PROFESSIONNEL DE LA JEUNESSE, DE L'ÉDUCATION POPULAIRE ET DU SPORT
SPECIALITE « EDUCATEUR SPORTIF » MENTION « ACTIVITES DE LA FORME »**

ANNEXE IV A

Trame des enchaînements de l'épreuve n°2 - option « cours collectifs »


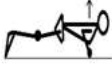



Trame D'échauffement, Step, renforcement et étirement TEP






Type de cours, niveau et durée	Échauffement, cour de STEP, renforcement musculaire et étirement, Total 30 min
---------------------------------------	---

Objectif de la séance	Évaluation TEP
------------------------------	----------------

N° DU BLOC	Bloc final (avec changement de pieds)	Compte	Changement de pieds	Approche ou orientations	Coordination	Durée par bloc	Cumul durée (en min)
Echauffement	Echauffement à la convenance de l'intervenant : Activation cardio vasculaire, préparation générale et spécifique, préparation ostéo articulaire, musculo tendineuse, évaluation du niveau du groupe motivation	Mouvement de la CV dans tous les plans, enchaînement de LIA+ex de la base squat, fentes, antépulsion des bras, rotation.....					10 minutes
1 ^{er} bloc	1 basic +1 mambo cha cha 1 chassé sur le step + 1 mambo 3 genoux L step (en bout) 1 basic à cheval + 1 basic retour face	8 temps 8 temps 8 temps 8 temps	Sur le mambo cha cha sur le chassé Sur les 3 genoux L step	Face Face En bout Début en bout puis retour en face	Bras simples sur les 3 genoux L step	9 minutes	
2 ^{ème} bloc	1 basic + 1 traversée + 3 genoux ciseaux 1 traversée+ 2 dégagés sur le step +1 V step	16 temps 16 temps	Lors des 3 genoux ciseaux	Début face/fin dos Début dos et revient face avec le basic Traversée avant les dégagés	Bras simples sur les 2 dégagés et sur le V step	9 minutes	
Retour au calme						2 minutes	
					Temps cumulé	30 minutes	

Type de cours et durée	Cours de renforcement musculaire avec des éléments imposés : Squat/Fentes/Pompes/Gainages, 20 minutes de renfo et 10 minutes de retour au calmes .TOTAL 30 minutes. Évaluation posture et souplesse
-------------------------------	--

N° et nom de l'exercice	Croquis	Objectif et séquences	Placement de base et mouvement	Précision rythmiques	Durée (w/repos)	Temps	Cumul temps en minute	Critère de réussite
1) Squat		Séquence de squat à répéter 3 fois	Flexion des hanches, genoux, chevilles puis retour en position de départ	Rythmique à la convenance de l'intervenant	5 blocs de travail /1 bloc de récupération par séquence	1min30 x 3 séquences soit 4 min 30	4 min 30	-Respecte le rythme -Respecte l'exécution du mouvement -Respecte la posture
2) Pompes		Séquence de pompes à répéter 3 séries	Flexion des coudes, alignement coudes épaules. En planches pour les hommes et genoux pour les femmes	Rythmique à la convenance de l'intervenant	3 blocs de travail /1 bloc de récupération par séquence	1 minute x séquences soit 3 min	7 min 30	
3) Fentes à droite		Séquence de fentes à répéter 3 séries	Flexions des hanches, genoux puis retour en position de départ	Rythmique à la convenance de l'intervenant	5 blocs de travail /1 bloc de récupération par séquence	1min30 x 3 séquences soit 4 min 30	12 min	
4) Gainage		Séquence de gainage à répéter 3 séries	Planche frontale	Isométrie	3 blocs de travail /1 bloc de récupération par séquence	1 minute x séquences soit 3 min	15 min	
5) Fentes à gauche		Séquence de fentes à répéter 3 séries	Flexions des hanches, genoux puis retour en position de départ	Rythmique à la convenance de l'intervenant	5 blocs de travail /1 bloc de récupération par séquence	1min30 x 3 séquences soit 4 min 30	19 min 30	

Retour au calme avec 5 étirements							
1) Flexion du buste		Evaluation souplesse chaîne postérieure et maintien de la posture	Position assise, jambes tendues en avant, flexion du buste		2 min	2 min	Respect de la posture
2) Flexion du buste		Evaluation souplesse adducteur et chaîne postérieure	Position assise, jambes tendues en ouverture, flexion du buste		2 min	4 min	
3) Chien tête en bas		Evaluation posturale et souplesse	Angles tronc/ jambe à 90°, jambe et bras tendus, tête alignée main au sol		2 min	6 min	
4) Planche debout position unipodale (pied droit au sol)			Planche debout, position unipodale, alignement bras tête tronc jambe		4 min	10 min	
5) Planche debout unipodale (pied à gauche au sol)				Planche debout, position unipodale, alignement bras tête tronc jambe			
				Total	60 minutes		